

FPM Funds SICAV

Halbjahresbericht zum 30. Juni 2005



- FPM Funds Stockpicker Germany
- FPM Funds Stockpicker Germany Small/Mid Cap

Investmentgesellschaft mit variablem Kapital

FPM Funds Stockpicker Germany

**FPM Funds
Stockpicker Germany
Small/Mid Cap**

Inhalt

Halbjahresbericht 2005
vom 1.1.2005 bis 30.6.2005

Hinweise	2
Mehr Transparenz für Anleger	2



Halbjahresbericht FPM Funds SICAV

FPM Funds Stockpicker Germany	4
FPM Funds Stockpicker Germany Small/Mid Cap	6



Vermögensaufstellungen zum Halbjahresbericht	10
---	----

Hinweise

Die in diesem Bericht genannten Investmentfonds sind Teilfonds der FPM Funds, einem Umbrella-fonds in der Rechtsform einer SICAV (Société d'Investissement à Capital Variable) nach Luxemburger Recht.

Wertentwicklung

Der Erfolg einer Investmentfondsanlage wird an der Wertentwicklung der Anteile gemessen. Als Basis für die Berechnung der Wertentwicklung

werden die Anteilwerte (=Rücknahmepreise) herangezogen, unter Hinzurechnung zwischenzeitlicher Ausschüttungen, die z. B. im Rahmen der Investmentkonten bei der DWS kostenfrei reinvestiert werden. Angaben zur bisherigen Wertentwicklung erlauben keine Prognosen für die Zukunft. Alle Grafik- und Zahlenangaben geben den **Stand vom 30. Juni 2005** wieder. Die Texte wurden am 29. Juli 2005 abgeschlossen.

Ausgabe- und Rücknahmepreise

Die jeweils gültigen Rücknahmepreise sowie alle sonstigen Informationen für die Anteilinhaber können jederzeit am Sitz der Gesellschaft, des Fondsadministrators, der Depotbank sowie bei den Zahlstellen erfragt werden. Darüber hinaus werden die Rücknahmepreise in jedem Vertriebsland in geeigneten Medien (z.B. Internet, elektronische Informationssysteme, Zeitungen, etc.) veröffentlicht.

Die Ausgabe von Anteilen für den Teilfonds FPM Funds Stockpicker Germany wurde mit Wirkung vom 10. Januar 2005 durch Beschluss des Verwaltungsrats bis auf weiteres eingestellt. Für den Teilfonds FPM Funds Stockpicker Germany Small/Mid Cap wird durch den Beschluss des Verwaltungsrats die Ausgabe von Anteilen mit Wirkung vom 9. September 2005 bis auf weiteres eingestellt.

Vorbehaltlich der Genehmigung der Aufsichtsbehörde in Luxemburg, der Commission de Surveillance du Secteur Financier (CSSF), beabsichtigt die Gesellschaft, die Depotbankfunktion im Laufe dieses Kalenderjahres von der Deutsche Bank Luxembourg S.A. auf die State Street Bank Luxembourg S.A. zu übertragen. Einzelheiten werden im Amtsblatt des Großherzogtums Luxemburg („Mémorial“) sowie in geeigneten Medien in den jeweiligen Vertriebsländern veröffentlicht.

Mehr Transparenz für Anleger

Hinweise zur pauschalen Vergütung

Die Vergütung legt das dem Fonds belastete Entgelt der Fondsverwaltung in Prozent des durchschnittlichen Fondsvermögens fest. Aus dieser Vergütung werden insbesondere die Administrationsstelle, das Fondsmanagement, der Vertrieb und die Depotbank bezahlt.

Diese Vergütung wird regelmäßig in der Ertrags- und Aufwandsrechnung der Fonds ausgewiesen. Die Anleger

haben damit eine klar kalkulierbare Größe für die laufende Belastung des Fondsvermögens aus der Geschäftstätigkeit des Fonds (siehe untenstehende Übersicht). Nicht Bestandteil dieser Vergütung sind insbesondere die im

Zusammenhang mit dem Erwerb und der Veräußerung von Vermögensgegenständen entstehenden Kosten sowie die taxe d'abonnement. Details zur Vergütungsstruktur sind im aktuellen Verkaufsprospekt geregelt.

Teilfonds	Vergütung in % p.a.
FPM Funds Stockpicker Germany*	0,90
FPM Funds Stockpicker Germany Small/Mid Cap*	1,25

* Die Fondsmanagementgesellschaft erhält bei Übertreffen der im Verkaufsprospekt genannten Referenzgröße wie bisher zusätzlich eine erfolgsbezogene Vergütung. Stand: 30.6.2005

2005

Halbjahresbericht

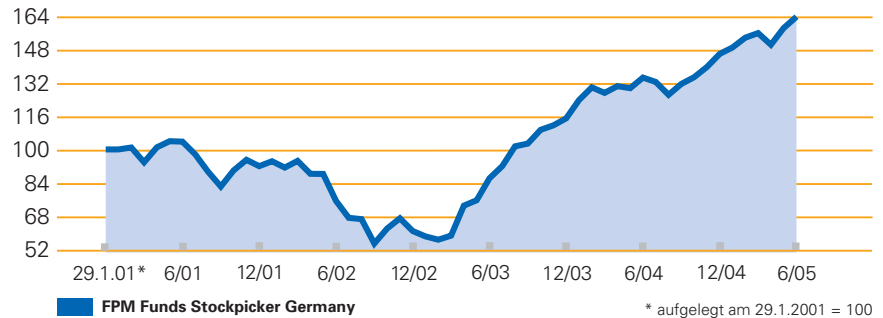
FPM Funds Stockpicker Germany

Der Fonds FPM Funds Stockpicker Germany legt in deutsche Aktien mit attraktiver Bewertung und überdurchschnittlichen Kurschancen an. Im 1. Halbjahr bis Ende Juni 2005 erzielte er mit einem Wertanstieg von 12,2% je Anteil wieder ein sehr gutes Anlageergebnis. Seit seiner Auflegung am 29. Januar 2001 verzeichnete der Fonds einen beachtlichen Wertzuwachs von 63,4% je Anteil und gehört damit zu den Aktienportefeuilles, die nicht nur die starken Kursrückgänge in den Jahren 2001 und 2002 wettmachen, sondern darüber hinaus bis zur Jahresmitte 2005 auch eine erfreuliche Performance aufweisen konnten.

Das Anlagespektrum umfasste ausgewählte Titel aus allen Segmenten des deutschen Aktienmarktes. Grundsätzlich wurden Aktien von Unternehmen bevorzugt, die ein hohes Wachstumspotenzial und stabile Erträge erwarten lassen. Überdies nahm das Management flexibel kurz- und mittelfristige Kurschancen wahr.

Im Berichtszeitraum richtete das Management den Fokus noch stärker auf Unternehmen mit ausgeprägter Ertragsstärke und gleichzeitig solidem Wachstum. Unter diesem Gesichtspunkt leisteten im Bereich der höher kapitalisierten Werte besonders die vom Fonds präfe-

FPM FUNDS STOCKPICKER GERMANY Starker Wertanstieg seit Frühjahr 2003

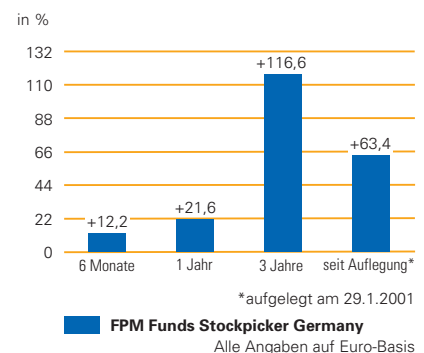


Die größten Einzelpositionen im Fonds

	%-Anteil
DEPFA BANK	9,6
DEUTSCHE TELEKOM	8,7
MOBILCOM	6,9
MUENCHENER RUECKVERS.	5,7
FREENET.DE	5,6
RWE	4,8
FRESENIUS	4,7
HANNOVER RUECKVERS.	4,0
AWD	3,7
CELESIO	3,3

rierten RWE, Fresenius und Henkel einen überdurchschnittlichen Performancebeitrag. Bei den mittleren und kleineren Titeln legten angesichts steigender Energiepreise sowie starken Umsatz- und Ertragswachstums vor allem die Solaranlagenhersteller Solarworld und Solon kräftig zu. Auch die seit mehreren Berichtsperioden zum Kern-

FPM FUNDS STOCKPICKER GERMANY Wertentwicklung im Überblick

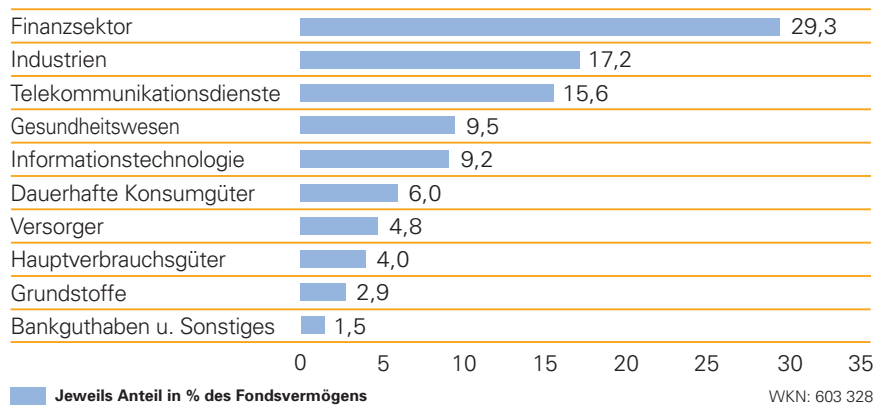


portefeuille gehörenden Aktien von Cewe Color (Fotodienstleistungen), Tele Atlas (Navigationsdatenanbieter), Depfa Bank sowie Rhön-Klinikum und Sartorius stiegen im Kurs spürbar an. Der Fonds war weiterhin in den Telekommunikationswerten Mobilcom und freenet.de sowie im Hochleistungskunststoffverarbeiter Masterflex inves-

tiert, da diese Unternehmen nach wie vor gute Ertragssteigerungen aufwiesen, auch wenn sie ihre überproportionalen Kurszuwächse aus dem Jahr 2004 nicht wiederholen konnten und eine Konsolidierungsphase einlegten. Damit ist die Bewertung dieser Aktien jedoch attraktiver geworden.

Enttäuschend verlief bislang die Wertentwicklung bei mehreren hoch kapitalisierten Titeln wie Deutsche Telekom, Münchener Rückversicherung und Allianz, obwohl die Ertragserwartungen in der Berichtsperiode erfüllt wurden. Dennoch sprang die Nachfrage nach diesen Aktien auf breiter Front noch nicht wieder an, da etliche Anleger gegenüber dem Aktienmarkt insgesamt noch eine vergleichsweise zurückhaltende Einstellung einnahmen. Damit haben diese Titel eine attraktive Bewertung erreicht – aus Sicht des Fondsmanagements ein guter Grund, hier investiert zu bleiben.

FPM FUNDS STOCKPICKER GERMANY Finanzsektor stark gewichtet



WKN: 603 328
ISIN: LU0124167924

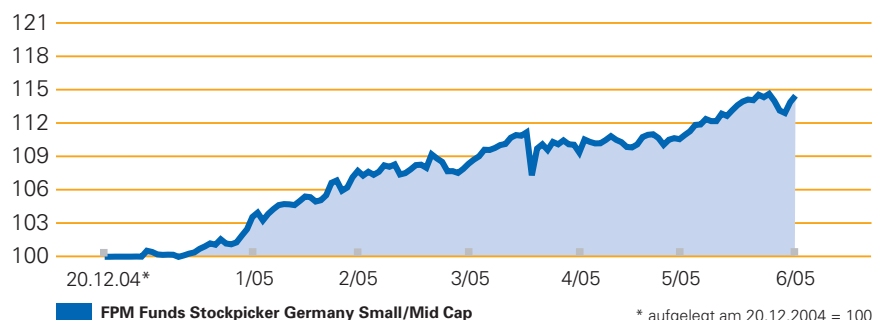
FPM Funds Stockpicker Germany Small/Mid Cap

Der auf deutsche Aktien mittlerer und kleinerer Unternehmen mit attraktiver Bewertung und überdurchschnittlichen Kurschancen fokussierte FPM Funds Stockpicker Germany Small/Mid Cap erzielte von Anfang Januar bis Ende Juni 2005 einen erfreulichen Wertzuwachs von 14,4% je Anteil. Damit hatte der im Dezember 2004 aufgelegte Fonds einen guten Start.

Das Anlagespektrum umfasst in erster Linie ausgewählte Titel mit einer Marktkapitalisierung unter 3 Mrd. Euro. Grundsätzlich bevorzugt das Management Aktien von Unternehmen, die ein überdurchschnittliches Wachstumspotenzial besitzen. Darüber hinaus werden auch kurz- und mittelfristige Kurschancen wahrgenommen. Die Berichtsperiode wurde dazu genutzt, das Portefeuille sukzessive breit gestreut aufzubauen. Daher war die Liquidität besonders in den ersten Monaten noch vergleichsweise hoch; bis Ende Juni 2005 war der Fonds fast vollständig investiert.

Angesichts steigender Öl- und Gaspreise sowie starken Umsatz- und Ertragswachstums legten die Aktien von Solaranlagenherstellern kräftig zu; hier partizipierte der Fonds u.a. am

FPM FUNDS STOCKPICKER GERMANY SMALL/MID CAP Guter Start

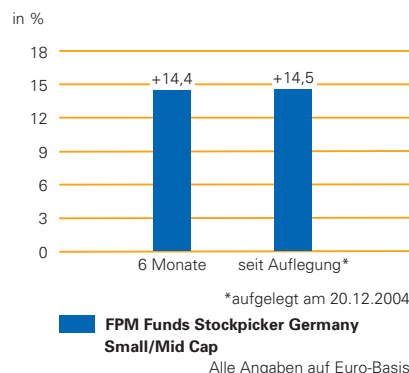


Die größten Einzelpositionen im Fonds

	%-Anteil
UNITED INTERNET	6,6
MOBILCOM	5,8
DEPFA BANK	5,3
AAREAL BANK	4,9
SOFTWARE	4,4
TAKKT	4,3
RHOEN-KLINIKUM	3,7
VIVACON	3,5
COMPUTERLINKS	3,5
INTERSEROH	3,5

Kursanstieg von Phönix Sonnenstrom. Überdurchschnittliche Kurszuwächse erreichten auch die vom Fonds präferierten Substanzaktien. Dazu gehörten Jungheinrich, der Hersteller von Gabelstaplern, sowie Südzucker und Rhön-Klinikum. Kurzfristige Kursschwankun-

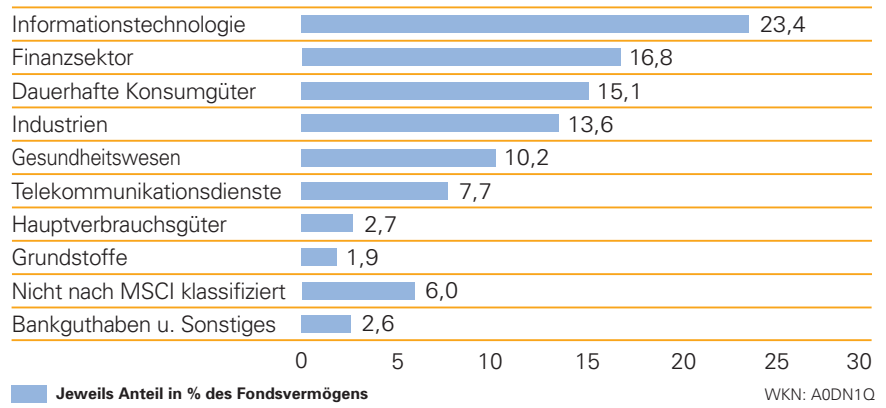
FPM FUNDS STOCKPICKER GERMANY SMALL/MID CAP Wertentwicklung im Überblick




gen nutzte der Fonds zu Käufen in Aareal Bank, elaxis (Fertigungsautomatisierung) und AWD Holding, die dem Anspruch des Managements hinsichtlich Wachstum und Ertrag ebenfalls entsprachen.

Des Weiteren war der Fonds in Aktien von Unternehmen investiert, die nach wie vor zwar eine günstige Ertragslage aufwiesen, allerdings ihre überproportionalen Kurszuwächse aus dem Jahr 2004 nicht wiederholen konnten und eine Konsolidierungsphase einlegten. Diese Titel wie z.B. die Telekommunikationswerte Mobilcom und freenet.de empfahlen sich aufgrund der attraktiven Bewertung. Durch die zuletzt breite Streuung des Fondsvermögens konnte die Volatilität des Anteilwertes niedrig gehalten werden.

FPM FUNDS STOCKPICKER GERMANY SMALL/MID CAP
Informationstechnologie stark gewichtet



WKN: A0DN1Q
 ISIN: LU0207947044



**Vermögensaufstellungen
zum Halbjahresbericht**

FPM Funds Stockpicker Germany

Vermögensaufstellung zum 30.6.2005

Wertpapierbezeichnung	Stück bzw. Wgh. in 1000	Bestand	Käufe/ Zugänge im Berichtszeitraum	Verkäufe/ Abgänge	Kurs	Kurswert in EUR	%-Anteil am Fonds- vermögen
Amtlich gehandelte Wertpapiere						263 018 615	67,79
Aktien							
Allianz vink.Nam.Akt.	Stück	120 000	50 000		EUR 96,06	11 527 200	2,97
AWD Holding	Stück	410 000	110 000		EUR 35,25	14 452 500	3,72
Bayerische Motoren Werke	Stück	250 000	50 000		EUR 37,30	9 325 000	2,40
Celesio	Stück	200 000	80 000		EUR 64,61	12 922 000	3,33
Commerzbank	Stück	250 000	250 000		EUR 17,92	4 480 000	1,15
Deutsche Lufthansa vink.Nam.Akt.	Stück	800 000	800 000		EUR 10,17	8 136 000	2,10
Deutsche Post Nam.Akt.	Stück	320 000	320 000	200 000	EUR 19,40	6 208 000	1,60
Deutsche Telekom Nam.Akt.	Stück	2 200 000	500 000		EUR 15,38	33 836 000	8,72
DePfa Bank	Stück	2 800 000	700 000		EUR 13,31	37 268 000	9,60
Fresenius Vorz.Akt.	Stück	190 000	35 000	10 000	EUR 95,20	18 088 000	4,66
Fuchs Petrolub Stammakt.	Stück	201 600	151 600		EUR 28	5 644 800	1,45
Gerry Weber International Inh.Akt.	Stück	363 000	45 000		EUR 10,88	3 949 440	1,02
Hannover Rückversicherung Nam.Akt.	Stück	500 000	50 000		EUR 31,28	15 640 000	4,03
Henkel KGaA Vorz.Akt.	Stück	130 000			EUR 74,05	9 626 500	2,48
KWS SAAT Stammakt.	Stück	8 105			EUR 705	5 714 025	1,47
Masterflex	Stück	245 000	45 018		EUR 27,70	6 786 500	1,75
Münchener Rückversicherungs-Gesellschaft vink.Nam.Akt.	Stück	250 000	50 000		EUR 88,10	22 025 000	5,68
Porsche Vorz.Akt.	Stück	7 000	7 000		EUR 628,50	4 399 500	1,13
Rhön-Klinikum Vorz.Akt.	Stück	100 000			EUR 57,15	5 715 000	1,47
RWE	Stück	350 000			EUR 52,99	18 546 500	4,78
Sartorius Vorzugsaktien Vorz.Akt.	Stück	489 000	24 960		EUR 17,85	8 728 650	2,25
In organisierte Märkte einbezogene Wertpapiere						119 244 040,60	30,73
Aktien							
freetnet.de AG	Stück	1 050 000	73 300		EUR 20,69	21 724 500	5,60
paragon	Stück	160 000			EUR 15,37	2 459 200	0,63
technotrans	Stück	400 000	61 000		EUR 15,42	6 168 000	1,59
Balda	Stück	661 000	161 000		EUR 8,07	5 334 270	1,37
Centrotec Sustainable	Stück	217 287	25 287		EUR 25	5 432 175	1,40
CeWe Color Holding	Stück	230 100	9 100	30 000	EUR 42	9 664 200	2,49
Funkwerk	Stück	130 000	70 000		EUR 29,72	3 863 600	1,00
GRENKELEASING	Stück	246 750	11 647		EUR 35	8 636 250	2,23
Hans Einhell Vorz.Akt.	Stück	150 000			EUR 37	5 550 000	1,43
LINOS	Stück	280 000			EUR 8,45	2 366 000	0,61
MobilCom	Stück	1 500 000	100 000		EUR 17,88	26 820 000	6,91
SolarWorld	Stück	80 000	50 000	20 000	EUR 72,79	5 823 200	1,50
Solon AG für Solartechnik jg.Aktien	Stück	319 234	158 340	51 000	EUR 28,40	9 066 245,60	2,34
Tele Atlas	Stück	511 000	54 531		EUR 12,40	6 336 400	1,63
Summe Wertpapiervermögen						382 262 655,60	98,52
Bankguthaben, Geldmarktpapiere und Geldmarktfonds						5 357 401,48	1,38
Bankguthaben						5 357 401,48	1,38
EUR-Guthaben	EUR	5 357 398,85			% 100	5 357 398,85	1,38
Guthaben in sonstigen EU/EWR-Währungen	EUR	2,63			% 100	2,63	0,00
Sonstige Vermögensgegenstände						403 979,35	0,10
Zinsansprüche	EUR	19 000,73				19 000,73	0,00
Ausländische Quellensteuer	EUR	384 978,62				384 978,62	0,10
Fondsvermögen						388 024 036,43	100,00
Anteilwert						163,39	
Umlaufende Anteile						2 374 844	

Erläuterungen zu den verwendeten Wertpapierkursen, Devisenkursen und Marktsätzen

alle Vermögenswerte
Devisenkurse

letztbekannte Kurse bzw. Marktsätze
per 30.6.2005

FPM Funds Stockpicker Germany

Während des Berichtszeitraums abgeschlossene Geschäfte, soweit sie nicht mehr in der Vermögensaufstellung erscheinen

Käufe und Verkäufe in Wertpapieren und Schuldscheindarlehen (Marktzuordnung zum Berichtsstichtag)

Wertpapierbezeichnung	Stück bzw. Whg. in 1000	Käufe bzw. Zugänge	Verkäufe bzw. Abgänge
-----------------------	-------------------------------	--------------------------	-----------------------------

Amtlich gehandelte Wertpapiere

Aktien

elexis	Stück		60 650
Aareal Bank	Stück		249 030
Douglas Holding	Stück	300 000	300 000
Fraport AG Frankfurt Airport Services Worldwide ..	Stück		60 000
Jungheinrich Vorz.Akt.	Stück	70 000	70 000
MPC Muenchmeyer Petersen Capital	Stück	41 357	177 000
Takkt	Stück	180 000	500 000
TUI	Stück	25 000	25 000
Vivacon	Stück		238 700

Wertpapierbezeichnung	Stück bzw. Whg. in 1000	Käufe bzw. Zugänge	Verkäufe bzw. Abgänge
-----------------------	-------------------------------	--------------------------	-----------------------------

In organisierte Märkte einbezogene Wertpapiere

Aktien

Bijou Brigitte modische Accessoires	Stück		53 000
Dialog Semiconductor	Stück		1 000 000
Pulsion Medical Systems	Stück		300 000
STRATEC Biomedical Systems	Stück		24 000
United Internet Nam.Akt.	Stück	200 000	200 000

FPM Funds

Stockpicker Germany Small/Mid Cap

Vermögensaufstellung zum 30.6.2005

Wertpapierbezeichnung	Stück bzw. Wgh. in 1000	Bestand	Käufe/ Zugänge im Berichtszeitraum	Verkäufe/ Abgänge im Berichtszeitraum	Kurs	Kurswert in EUR	%-Anteil am Fonds- vermögen
Amtlich gehandelte Wertpapiere						47 650 766,27	51,07
Aktien							
elexis	Stück	233 094	233 094		EUR 12,80	2 983 603,20	3,20
mg technologies	Stück	75 000	75 000		EUR 9,99	749 250	0,80
A.S. Creation Tapeten	Stück	40 000	40 000		EUR 25,99	1 039 600	1,11
Aareal Bank	Stück	170 000	170 000		EUR 26,67	4 533 900	4,86
AIG International Real Estate	Stück	65 000	65 000		EUR 26,18	1 701 700	1,82
AWD Holding	Stück	35 000	35 000		EUR 35,25	1 233 750	1,32
Conergy	Stück	30 000	30 000		EUR 80,21	2 406 900	2,58
DePfa Bank	Stück	370 000	370 000		EUR 13,31	4 924 700	5,28
Douglas Holding	Stück	10 000	10 000		EUR 29,91	299 100	0,32
DATA MODUL	Stück	31 994	31 994		EUR 13,95	446 316,30	0,48
ElringKlinger Nam.Akt.	Stück	11 870	11 870		EUR 60,40	716 948	0,77
Essanelle Hair Group	Stück	200 000	200 000		EUR 5,68	1 136 000	1,22
Fresenius Medical Care Vorz.Akt.	Stück	20 000	20 000		EUR 56,25	1 125 000	1,21
Fuchs Petrolub Vorz.Akt.	Stück	36 000	36 000		EUR 27,16	977 760	1,05
Gerry Weber International Inh.Akt.	Stück	68 000	68 000		EUR 10,88	739 840	0,79
Jungheinrich Vorz.Akt.	Stück	91 600	91 600		EUR 18	1 648 800	1,77
Rhön-Klinikum Stammakt.	Stück	60 000	60 000		EUR 57,01	3 420 600	3,67
Sartorius Stammakt.	Stück	63 000	63 000		EUR 18,25	1 149 750	1,23
Sartorius Vorzugsaktien Vorz.Akt.	Stück	58 000	58 000		EUR 17,85	1 035 300	1,11
Software	Stück	120 000	120 000		EUR 34,30	4 116 000	4,41
Südzucker AG Mannheim/Ochsenfurt	Stück	150 000	150 000		EUR 16,67	2 500 500	2,68
SURTECO	Stück	55 000	55 000		EUR 26,50	1 457 500	1,56
Takkt	Stück	500 000	500 000		EUR 8,02	4 010 000	4,30
Vivacon	Stück	284 603	284 603		EUR 11,59	3 298 548,77	3,54
In organisierte Märkte einbezogene Wertpapiere						43 267 632,40	46,38
Aktien							
fluxx	Stück	155 000	155 000		EUR 9,87	1 529 850	1,64
freenet.de AG	Stück	150 000	150 000		EUR 20,69	3 103 500	3,33
Advanced Vision Technology	Stück	8 000	8 000		EUR 6,54	52 320	0,06
AT & S Austria Technologie & Systemtechnik	Stück	115 000	115 000		EUR 13,20	1 518 000	1,63
Balda	Stück	200 000	200 000		EUR 8,07	1 614 000	1,73
ComputerLinks	Stück	227 450	227 450		EUR 14,50	3 298 025	3,53
ELMOS Semiconductor	Stück	100 000	100 000		EUR 12,28	1 228 000	1,32
Hans Einhell Vorz.Akt.	Stück	37 000	37 000		EUR 37	1 369 000	1,47
INTERSEROH	Stück	150 000	150 000		EUR 21,90	3 285 000	3,52
Maschinenfabrik Berthold Hermle Vorz.Akt.	Stück	50 000	50 000		EUR 27,90	1 395 000	1,50
MobilCom	Stück	300 000	300 000		EUR 17,88	5 364 000	5,75
Phönix SonnenStrom	Stück	150 000	150 000		EUR 11,25	1 687 500	1,81
Porzellanfabrik Zeh, Scherzer & Co. Jg.Inh.Akt	Stück	1 000 012	1 000 012		EUR 1,45	1 450 017,40	1,55
Pulsion Medical Systems	Stück	386 000	386 000		EUR 4,60	1 775 600	1,90
QSC Nam.Akt.	Stück	500 000	600 000	100 000	EUR 3,58	1 790 000	1,92
Silicon Sensor International	Stück	116 400	137 000	20 600	EUR 9,95	1 158 180	1,24
STRATEC Biomedical Systems	Stück	120 000	120 000		EUR 26,25	3 150 000	3,38
Tele Atlas	Stück	95 000	95 000		EUR 12,40	1 178 000	1,26
United Internet Nam.Akt.	Stück	266 000	266 000		EUR 23,14	6 155 240	6,60
Utimaco Safeware	Stück	180 000	180 000		EUR 6,48	1 166 400	1,25
Summe Wertpapiervermögen						90 918 398,67	97,45
Bankguthaben, Geldmarktpapiere und Geldmarktfonds						2 325 903,08	2,49
Bankguthaben						2 325 903,08	2,49
EUR-Guthaben	EUR	2 325 903,08			% 100	2 325 903,08	2,49
Sonstige Vermögensgegenstände						57 137,23	0,06
Zinsansprüche	EUR	16 965,66				16 965,66	0,02
Ausländische Quellensteuer	EUR	40 171,57				40 171,57	0,04
Fondsvermögen						93 301 438,98	100,00
Anteilwert						114,46	
Umlaufende Anteile						815 163	

FPM Funds Stockpicker Germany Small/Mid Cap

Erläuterungen zu den verwendeten Wertpapierkursen, Devisenkursen und Marktsätzen

alle Vermögenswerte
Devisenkurse

letztbekannte Kurse bzw. Marktsätze
per 30.6.2005

Während des Berichtszeitraums abgeschlossene Geschäfte, soweit sie nicht mehr in der Vermögensaufstellung erscheinen

Käufe und Verkäufe in Wertpapieren und Schuldscheindarlehen (Marktzuordnung zum Berichtsstichtag)

Wertpapierbezeichnung	Stück bzw. Whg. in 1000	Käufe bzw. Zugänge	Verkäufe bzw. Abgänge
Amtlich gehandelte Wertpapiere			
Aktien			
Alno	Stück	14 500	14 500
Deutsche Post Nam.Akt.	Stück	320 000	320 000
Deutsche Postbank Nam.Akt.	Stück	30 000	30 000
GfK	Stück	14 000	14 000
IVG Immobilien	Stück	7 463	7 463
MTU Aero Engines Holdings	Stück	15 000	15 000
Salzgitter	Stück	50 000	50 000

Wertpapierbezeichnung	Stück bzw. Whg. in 1000	Käufe bzw. Zugänge	Verkäufe bzw. Abgänge
In organisierte Märkte einbezogene Wertpapiere			
Aktien			
fluxx Bezugsr.	Stück	1 085 000	1 085 000
varetis	Stück	20 000	20 000
CTS Eventim Stammakt.	Stück	50 000	50 000
PC-SPEZIALIST Franchise	Stück	50 000	50 000
VEM Aktienbank	Stück	4 752	4 752

Nichtnotierte Wertpapiere

Aktien			
Porzellanfabrik Zeh, Scherzer & Co. Bezugsr.	Stück	76 924	76 924

Investmentgesellschaft

FPM Funds SICAV
2, Boulevard Konrad Adenauer
L-1115 Luxemburg
RC B 80 070

Verwaltungsrat

Vorsitzender
Martin Schönefeld
Head of Operations der
DWS Investment S.A.
Luxemburg

Jochen Wiesbach
Head of European Products der
DWS Investment GmbH
Frankfurt am Main

Manfred Piontke
Geschäftsführendes Verwaltungsratsmitglied
Mitglied des Vorstandes der
FPM Frankfurt Performance Management AG
Frankfurt am Main

Martin Wirth
Mitglied des Vorstandes der
FPM Frankfurt Performance Management AG
Frankfurt am Main

Geschäftsführung

Manfred Piontke
Mitglied des Vorstandes der
FPM Frankfurt Performance Management AG
Frankfurt am Main

Abschlussprüfer

KPMG Audit S.à r.l.
31, Allée Scheffer
L-2520 Luxemburg

Depotbank

Deutsche Bank Luxembourg S.A.
2, Boulevard Konrad Adenauer
L-1115 Luxemburg

Anlageberatung

FPM Frankfurt Performance
Management AG
Freiherr-vom-Stein-Straße 11
D-60323 Frankfurt am Main

Administrator

DWS Investment S.A.
2, Boulevard Konrad Adenauer
L-1115 Luxemburg
Eigenkapital per 30.6.2005: 196 Mio Euro

Fondsmanager

DWS Finanz-Service GmbH
Mainzer Landstraße 178-190
D-60327 Frankfurt am Main

Vertriebs-, Zahl- und Informationsstellen

LUXEMBURG
Deutsche Bank Luxembourg S.A.
2, Boulevard Konrad Adenauer
L-1115 Luxemburg

DEUTSCHLAND
Deutsche Bank AG
Taunusanlage 12
D-60325 Frankfurt am Main
und deren Filialen

Deutsche Bank
Privat- und Geschäftskunden AG
Theodor-Heuss-Allee 72
D-60486 Frankfurt am Main
und deren Filialen

FPM Funds SICAV

2, Boulevard Konrad Adenauer
L-1115 Luxemburg
RC B 80 070

Tel.: 00 352 4 21 01-1

Fax: 00 352 4 21 01-9 10

www.dws.de